

FUNDAÇÃO ESPERANÇA - C.N.P.J. 05.409.222/0001-86  
RELATÓRIO DA ADMINISTRAÇÃO

Senhores Membros do Conselho de Assuntos Econômicos e Fiscais:

Em cumprimento às disposições legais e estatutárias, submetemos à apreciação de V. Sas. o Balanço Patrimonial encerrado em 31/12/2019 e as respectivas Demonstrações Contábeis elaboradas nas formas da legislação vigente, bem como o Parecer dos Auditores Independentes. A Fundação Esperança é uma instituição sem fins lucrativos, fundada em 12 de dezembro de 1977, e tem como objetivo a prestação de serviços nas áreas de Assistência à saúde e educação (nível médio técnico profissionalizante, graduação e pós-graduação), atendendo as pessoas mais carentes, conforme especificado no relatório anual de atividades. O superávit do exercício, no montante de R\$ 437.547,07 será aplicado nas atividades operacionais da entidade, conforme definidos em lei e Estatuto Social. Colocamo-nos à disposição de V. Sas. para prestar-lhes os esclarecimentos eventualmente necessários. Santarém, 31 de dezembro de 2019.

FUNDAÇÃO ESPERANÇA - BALANÇO PATRIMONIAL EM 31 DE DEZEMBRO DE 2019 E 2018 - Em R\$ (Reais)											
CIRCULANTE	ATIVO					PASSIVO					
	SAÚDE	TECNICO	SUPERIOR	31.12.19	31.12.18	CIRCULANTE	SAÚDE	TECNICO	SUPERIOR	31.12.19	31.12.18
Caixa e Equivalentes Caixa (n 3, c)	175.884,04	514.823,19	9.882.248,50	10.572.955,73	8.268.418,04	Empréstimo - (n 6 e.1/e.2)	591.817,33	141.626,49	2.160.796,94	2.894.240,76	2.816.407,74
Caixa	41.460,41	27.367,65	3.806.066,93	3.874.894,99	744.306,72	(-) Juros Passivos a Apropriar	340.486,74	-	269.375,58	609.862,32	395.136,24
Bancos c/Movimento	8.363,60	2.104,40	788,24	11.256,24	13.777,13	Empréstimo - Limite (n 6, e)	(65.486,74)	-	(49.375,56)	(114.862,30)	(76.547,70)
	33.096,81	25.263,25	3.805.278,69	3.863.638,75	730.529,59	Obrigações Trabalhistas (n 6, a)	8.233,79	12.787,24	36.116,99	57.138,02	180.121,56
						Obrigações Soc./ Fiscais (n 6, b)	179.791,21	91.051,87	1.186.650,41	1.457.493,49	838.775,30
Clientes e Outros Recebíveis (n 3, d)	88.534,00	480.894,64	6.039.758,44	6.609.187,08	7.423.533,73	Contas a Pagar (n 6, c)	41.345,44	25.698,15	427.412,32	494.455,91	514.581,00
Proced. Anulad. Escol. a Receber	85.072,75	723.933,17	8.054.646,15	8.863.652,07	9.305.049,71	Fornecedores (n 6, d)	76.657,10	2.856,49	133.100,92	212.614,51	373.676,18
Outras Contas a Receber	3.461,25	6.883,01	59.880,53	70.224,79	49.571,49	Anulad. Esc Antecipadas (n 6, f)	10.789,79	4.422,54	83.309,31	98.521,64	255.034,23
(-) Perdas Créd. Liq. Duvidosa (n 3, e)	-	(249.921,54)	(2.074.768,24)	(2.324.689,78)	(1.931.087,47)	Projetos a Realizar	-	4.760,20	38.446,37	43.206,57	327.845,73
Estoques (n 3, f)	30.801,00	3.686,77	6.297,29	40.785,06	47.093,58	Devolução de Mensalidades	-	50,00	31.760,34	31.760,34	7.785,20
Almoxarifado	30.801,00	3.686,77	6.297,29	40.785,06	47.093,58				4.000,26	4.050,26	
OUTROS ATIVOS CIRCULANTES	15.088,63	2.874,13	30.125,84	48.088,60	53.484,01	<b>NÃO CIRCULANTE</b>	4.000,00	-	4.093.125,35	4.097.125,35	371.629,05
Despesas Antecipadas (n 3, g)	3.560,03	2.729,13	11.946,74	18.235,90	20.256,52	Banco Amazônia - (n 7 b)	-	-	3.903.383,68	3.903.383,68	-
Outros Valores e Bens (n 3, h)	11.528,60	145,00	18.179,10	29.852,70	33.227,49	Bradesco - I - (n 7 a)	-	-	134.687,68	134.687,68	340.486,74
						(-) Juros Passivos a Apropriar	-	-	(24.687,70)	(24.687,70)	(65.486,74)
<b>NÃO CIRCULANTE</b>	<b>1.784.220,69</b>	<b>342.784,79</b>	<b>11.159.146,04</b>	<b>13.286.151,52</b>	<b>11.349.812,82</b>	<b>Provisão p/Processos (n 7, c)</b>	<b>4.000,00</b>	<b>-</b>	<b>79.741,67</b>	<b>83.741,67</b>	<b>96.629,05</b>
Investimentos (n 4, a)	2.472,69	802,25	-	3.274,94	3.274,94	Processos Judiciais	-	-	79.741,67	79.741,67	68.323,71
						Processos Trabalhistas	4.000,00	-	-	4.000,00	28.305,34
Imobilizado (n 4, b)	1.780.828,48	341.407,84	11.148.273,21	13.270.509,53	11.318.014,41	<b>PATRIMÔNIO LÍQUIDO</b>	-	-	14.787.472,25	16.867.741,14	16.430.194,07
Bens em Uso	5.569.787,60	1.057.759,26	19.110.735,32	25.738.282,18	22.652.573,96	Patrimônio Social	1.364.287,40	715.981,49	14.324.338,27	16.430.194,07	15.958.502,57
(-) Depreciação Acumulada	(3.788.959,12)	(716.351,42)	(7.962.462,11)	(12.467.772,65)	(11.334.559,55)	Fundo Patrimonial Social (n 8, a)	1.356.026,36	749.829,44	(902.406,31)	-	-
						Transferência - Matriz/Filiais	800.320,17	102.086,14	1.365.540,29	437.547,07	471.691,50
Intangível (n 4, c)	919,52	574,70	10.872,83	12.367,05	28.523,47	Super/Déficit Exercício (n 8, b)	(792.059,13)	(135.934,09)	-	-	-
Marcas e Patentes	919,52	574,70	8.981,79	10.476,01	10.476,01						
Intangível	39.289,04	36.475,88	260.287,03	336.051,95	336.051,95	<b>CONTAS DE COMPENSAÇÃO</b>	2.252.775,50	-	-	2.252.775,50	2.252.775,50
(-) Amortização Acumulada	(39.289,04)	(36.475,88)	(258.395,99)	(334.160,91)	(318.004,49)	Edificações - Proep	1.948.702,02	-	-	1.948.702,02	1.948.702,02
						Equipamentos - Proep	304.073,48	-	-	304.073,48	304.073,48
<b>CONTAS DE COMPENSAÇÃO (n 5)</b>	<b>2.252.775,50</b>	<b>-</b>	<b>-</b>	<b>2.252.775,50</b>	<b>2.252.775,50</b>	<b>TOTAL DO PASSIVO</b>	<b>4.212.880,23</b>	<b>857.607,98</b>	<b>21.041.394,54</b>	<b>26.111.882,75</b>	<b>21.871.006,36</b>
Edificações - Proep	1.948.702,02	-	-	1.948.702,02	1.948.702,02						
Equipamentos - Proep	304.073,48	-	-	304.073,48	304.073,48						
<b>TOTAL DO ATIVO</b>	<b>4.212.880,23</b>	<b>857.607,98</b>	<b>21.041.394,54</b>	<b>26.111.882,75</b>	<b>21.871.006,36</b>						

Vânia Suely Pereira Maia  
Presidente

CPF 091.611.982-34

Kelly Carlgine da Silva Melo  
Contador CRC - PA 017090/O-2

CPF 948.960.462-34



**FUNDAÇÃO ESPERANÇA – SAÚDE C.N.P.J. 05.409.222/0001-86**  
**DEMONSTRAÇÃO DO SUPERÁVIT OU DÉFICIT DO EXERCÍCIO ENCERRADO EM 31.12.2019 E 2018 – DSDE - Em R\$ (Reais)**

	31.12.2019	31.12.2018
<b>RECEITA BRUTA DA PRESTAÇÃO SERVIÇO SAÚDE</b>	<b>3.842.522,57</b>	<b>3.690.924,38</b>
Receitas Operacionais s/gratuidade	2.624.445,25	2.483.274,40
Receitas Operacionais c/gratuidade	849.589,54	773.810,41
Outras Receitas Operacionais	-	-
Doações Recebidas – Incondicionais	-	-
Outras Receitas Não Operacionais	15.258,03	93.440,38
Receitas Financeiras	1.346,75	6.811,30
Isenção & Imunidade Tributária Usufruída	351.883,00	333.587,89
<b>( - ) Deduções de Serviços</b>	<b>(17.646,00)</b>	<b>(25.357,00)</b>
( - ) Devoluções Cancelamentos de serviços	(17.646,00)	(25.357,00)
<b>RECEITA LÍQUIDA DA PRESTAÇÃO SERVIÇO SAÚDE (n.07-b)</b>	<b>3.824.876,57</b>	<b>3.665.567,38</b>
<b>CUSTOS E DESPESAS OPERACIONAIS SAÚDE</b>		
<b>Com Programas</b>	<b>(849.589,54)</b>	<b>(773.810,41)</b>
( - ) Benefícios Concedidos – Gratuidades	(801.409,54)	(709.882,41)
( - ) Benefícios Não Obrigatórios	(48.180,00)	(63.928,00)
<b>RESULTADO BRUTO SAÚDE</b>	<b>2.975.287,03</b>	<b>2.891.756,97</b>
<b>DESPESAS OPERACIONAIS SAÚDE</b>		
<b>Administrativas</b>	<b>(3.767.346,16)</b>	<b>(3.827.339,44)</b>
( - ) Salários	(923.501,91)	(985.420,27)
( - ) Encargos Sociais	(334.874,09)	(399.322,19)
( - ) Impostos e Taxas	(49.166,24)	(19.528,43)
( - ) Serviços Gerais	(1.561.037,31)	(1.551.513,83)
( - ) Manutenção	(357.416,00)	(354.530,62)
( - ) Depreciação	(188.460,86)	(183.436,21)
( - ) Perdas Diversas	(1.006,75)	-
( - ) INSS Usufruído	(351.883,00)	(333.587,89)
<b>SUPERÁVIT / DÉFICIT DO EXERCÍCIO</b>	<b>(792.059,13)</b>	<b>(935.582,47)</b>


*Handline*



FUNDAÇÃO ESPERANÇA – ENSINO TÉCNICO - C.N.P.J. 05.409.222/0005-00

DEMONSTRAÇÃO DO SUPERÁVIT OU DÉFICIT DO EXERCÍCIO ENCERRADO EM 31.12.2019 E 2018 – DSDE - Em R\$ (Reais)

	31.12.2019	31.12.2018
<b>RECEITA BRUTA PRESTAÇÃO SERVIÇO EDUCACIONAL – TÉCNICO</b>	<b>2.004.340,40</b>	<b>2.170.146,59</b>
Receitas Operacionais s/gratuidade	1.604.960,00	1.713.308,30
Receitas Operacionais c/gratuidade	127.460,00	173.591,70
Outras Receitas Operacionais	50,00	26,00
Doações Recebidas Incondicionais	-	-
Subvenção Governamental	-	-
Outras Receitas Não Operacionais	19.731,05	22.114,05
Receitas Financeiras	8.486,68	13.569,96
Isenção & Imunidade Tributária Usufruída	243.652,67	247.536,58
<b>( - ) Deduções de Serviços</b>	<b>(2.334,00)</b>	<b>(8.782,00)</b>
( - ) Devoluções Cancelamentos de Mensalidades	(2.334,00)	(8.782,00)
<b>RECEITA LÍQUIDA PRESTAÇÃO SERVIÇO EDUCACIONAL – TÉCNICO (n.07-b)</b>	<b>2.002.006,40</b>	<b>2.161.364,59</b>
<b>CUSTOS E DESPESAS OPERACIONAIS TÉCNICOS</b>		
<b>Com Programas</b>	<b>(127.460,00)</b>	<b>(173.591,70)</b>
( - ) Benefícios Concedidos – Gratuidades	(127.460,00)	(173.591,70)
( - ) Benefícios Não Obrigatórios	-	-
<b>RESULTADO BRUTO TÉCNICO</b>	<b>1.874.546,40</b>	<b>1.987.772,89</b>
<b>DESPESAS OPERACIONAIS TÉCNICO</b>		
<b>Administrativas</b>	<b>(2.010.480,49)</b>	<b>(2.037.629,85)</b>
( - ) Salários	(635.236,24)	(658.829,25)
( - ) Encargos Sociais	(225.321,00)	(236.048,31)
( - ) Impostos e Taxas	(3.210,81)	(3.607,25)
( - ) Serviços Gerais	(606.464,15)	(566.380,91)
( - ) Manutenção	(243.970,83)	(273.623,92)
( - ) Depreciação	(52.615,69)	(51.587,96)
( - ) Perdas Diversas	(9,10)	(15,67)
( - ) INSS Usufruído	(243.652,67)	(247.536,58)
<b>SUPERÁVIT / DÉFICIT DO EXERCÍCIO</b>	<b>(135.934,09)</b>	<b>(49.856,96)</b>


 Caroline




**FUNDAÇÃO ESPERANÇA – ENSINO SUPERIOR - C.N.P.J. 05.409.222/0004-29**  
**DEMONSTRAÇÃO DO SUPERÁVIT OU DÉFICIT DO EXERCÍCIO ENCERRADO EM 31.12.2019 E 2018 – DSDE - Em R\$ (Reais)**

	31.12.2019	31.12.2018
<b>RECEITA BRUTA PRESTAÇÃO SERVIÇO EDUCACIONAL - SUPERIOR</b>	<b>30.991.335,22</b>	<b>30.811.465,68</b>
Receitas Operacionais s/gratuidade - Graduação	23.635.933,55	22.909.440,53
Receitas Operacionais c/gratuidade - Graduação	3.231.714,78	3.935.639,65
Receitas Operacionais s/gratuidade - Pós - Graduação	484.215,14	312.036,20
Receitas Operacionais c/gratuidade - Pós - Graduação	53.338,20	28.019,20
Outras Receitas Operacionais	45.587,17	52.063,95
Subvenção Governamental – Convênio 01/2014 –CDP/PEAT	33.288,46	72.561,75
Subvenção Governamental – Convênio 02/2014 –CDP/PEAC	-	143.414,65
Outras Receitas Não Operacionais	159.515,92	148.781,67
Receitas Financeiras	296.524,16	119.008,91
Isenção & Imunidade tributária Usufruída	3.051.217,84	3.090.499,17
<b>( - ) Deduções de Serviços</b>	<b>(87.626,89)</b>	<b>(146.757,57)</b>
( - ) Devoluções Cancelamentos de Mensalidades	(87.626,89)	(146.757,57)
<b>RECEITA LÍQUIDA PRESTAÇÃO SERVIÇO EDUCACIONAL – SUPERIOR (n.07-b)</b>	<b>30.903.708,33</b>	<b>30.664.708,11</b>
<b>CUSTOS E DESPESAS OPERACIONAIS SUPERIOR</b>		
<b>Com Programas</b>	<b>(3.285.052,98)</b>	<b>(3.963.658,85)</b>
( - ) Benefícios Concedidos – Gratuidades	(2.707.889,30)	(3.372.283,90)
( - ) Benefícios Não Obrigatórios	(577.163,68)	(591.374,95)
<b>RESULTADO BRUTO SUPERIOR</b>	<b>27.618.655,35</b>	<b>26.701.049,26</b>
<b>DESPESAS ÁREA EDUCACIONAL – SUPERIOR</b>		
<b>Administrativas</b>	<b>(26.253.115,06)</b>	<b>(25.243.918,33)</b>
( - ) Salários	(10.309.072,54)	(10.115.582,14)
( - ) Encargos Sociais	(3.573.575,94)	(3.439.957,42)
( - ) Impostos e Taxas	(165.749,65)	(197.697,07)
( - ) Aluguéis	(34.349,85)	(28.359,63)
( - ) Despesas Gerais	(6.805.248,14)	(5.836.646,81)
( - ) Subvenção Governamental – Convênio 01/2014 - CDP/PEAT	(33.288,46)	(72.561,75)
( - ) Subvenção Governamental – Convênio 02/2014 - CDP/PEAC	-	(143.414,65)
( - ) Manutenção	(1.371.203,88)	(1.483.783,79)
( - ) Depreciação	(909.392,97)	(835.405,03)
( - ) Perdas Diversas	(15,79)	(10,87)
( - ) INSS Usufruído	(3.051.217,84)	(3.090.499,17)
<b>SUPERÁVIT / DÉFICIT DO EXERCÍCIO</b>	<b>1.365.540,29</b>	<b>1.457.130,93</b>

<b>FUNDAÇÃO ESPERANÇA</b>			
<b>DEMONSTRAÇÃO DO SUPERÁVIT OU DÉFICIT DO EXERCÍCIO 2019– DSDE - Em R\$ (Reais)</b>			
<b>RESUMO</b>	<b>RECEITAS</b>	<b>DESPESAS</b>	<b>SUPERAVIT/DEFICIT</b>
Prestação Serviços Área da Saúde	3.824.876,57	(4.616.935,70)	(792.059,13)
Prestação Serviços Área de Ensino Técnico	2.002.006,40	(2.137.940,49)	(135.934,09)
Prestação Serviços Área de Ensino Superior	30.903.708,33	(29.538.168,04)	1.365.540,29
<b>TOTAL</b>	<b>36.730.591,30</b>	<b>(36.293.044,23)</b>	<b>437.547,07</b>

  
**Vânia Suely Pereira Maia**  
 Presidente  
 CPF 091.611.982-34


  
**Kelly Caroline da Silva Melo**  
 Contador CRC – PA 017090/O-2  
 CPF 948.960.462-34



## CONSOLIDADO

	31.12.2019	31.12.2018
<b>RECEITA BRUTA PRESTAÇÃO DE SERVIÇOS</b>	<b>36.838.198,19</b>	<b>36.672.536,65</b>
Receitas Operacionais s/gratuidade	28.349.553,94	27.418.059,43
Receitas Operacionais c/gratuidade	4.262.102,52	4.911.060,96
Outras Receitas Operacionais	45.637,17	52.089,95
Subvenção Governamental – Convênio 01/2014 –CDP/PEAT	33.288,46	72.561,75
Subvenção Governamental – Convênio 02/2014 –CDP/PEAC	-	143.414,65
Outras Receitas Não Operacionais	194.505,00	264.336,10
Receitas Financeiras	306.357,59	139.390,17
Isenção & Imunidade Tributária Usufruída	3.646.753,51	3.671.623,64
<b>( - ) Deduções de Serviços</b>	<b>-107.606,89</b>	<b>-180.896,57</b>
( - ) Devoluções e Cancelamentos de Mensalidades e Serviços	-107.606,89	-180.896,57
<b>RECEITA LÍQUIDA DA PRESTAÇÃO DE SERVIÇOS</b>	<b>36.730.591,30</b>	<b>36.491.640,08</b>
<b>CUSTOS E DESPESAS OPERACIONAIS</b>		
<b>Com Programas</b>	<b>-4.262.102,52</b>	<b>-4.911.060,96</b>
( - ) Benefícios Concedidos – Gratuidades	-3.636.758,84	-4.255.758,01
( - ) Benefícios Não Obrigatórios	-625.343,68	-655.302,95
<b>RESULTADO BRUTO</b>	<b>32.468.488,78</b>	<b>31.580.579,12</b>
<b>DESPESAS DA PRESTAÇÃO DE SERVIÇOS</b>		
<b>Administrativas</b>	<b>-32.030.941,71</b>	<b>-31.108.887,62</b>
( - ) Salários	-11.867.810,69	-11.759.831,66
( - ) Encargos Sociais	-4.133.771,03	-4.075.327,92
( - ) Impostos e Taxas	-218.126,70	-220.832,75
( - ) Aluguéis	-34.349,85	-28.359,63
( - ) Despesas Gerais	-8.972.749,60	-7.954.541,55
( - ) Subvenção Governamental – Convênio 01/2014 - CDP/PEAT	-33.288,46	-72.561,75
( - ) Subvenção Governamental – Convênio 02/2014 - CDP/PEAC	-	-143.414,65
( - ) Manutenção	-1.972.590,71	-2.111.938,33
( - ) Depreciação	-1.150.469,52	-1.070.429,20
( - ) Perdas Diversas	-1.031,64	-26,54
( - ) INSS Usufruído	-3.646.753,51	-3.671.623,64
<b>SUPERÁVIT / DÉFICIT DO EXERCÍCIO</b>	<b>437.547,07</b>	<b>471.691,50</b>

  
 Vânia Suely Pereira Maia  
 Presidente  
 CPF 091.611.982-34

  
 Kelly Caroline da Silva Melo  
 Contador CRC – PA 017090/O-2  
 CPF 948.960.462-34



**FUNDAÇÃO ESPERANÇA**  
**DEMONSTRAÇÃO DO RESULTADO ABRANGENTE PARA OS EXERCÍCIOS FINDOS EM 31 DE DEZEMBRO DE 2019 E 2018**  
Em R\$ (Reais)


Entidade: **FUNDAÇÃO ESPERANÇA**

Cidade: **SANTARÉM**


UF: **PA**

Telefone/FAX: **(93) 3523-1940**

HISTÓRICO	31/12/2019	31/12/2018
<b>RESULTADO ABRANGENTE</b>	437.547,07	471.691,50
Superávit ou Déficit do Exercício	437.547,07	471.691,50
Outros resultados abrangentes	-	-
<b>Resultado Abrangente do exercício</b>	<b>437.547,07</b>	<b>471.691,50</b>



Vânia Suehy Pereira Maia  
Presidente  
CPF 091.611.982-34



Kelly Caroline da Silva Melo  
Contador CRC - PA 017090/O-2  
CPF 948.960.462-34



**FUNDAÇÃO ESPERANÇA**  
**DEMONSTRAÇÃO DAS MUTAÇÕES DO PATRIMÔNIO LÍQUIDO FINDOS EM 31 DE DEZEMBRO DE 2019 E 2018**  
 Em R\$ (Reais)


Entidade: FUNDAÇÃO ESPERANÇA

Cidade: SANTARÉM


UF: PA

Telefone/FAX: (93) 3523-1940

HISTÓRICO	PATRIMÔNIO SOCIAL	SUPERÁVIT/DÉFICIT ACUMULADO	TOTAL
<b>Patrimônio Social em 01/01/2018</b>	<b>14.285.716,68</b>	<b>1.672.785,89</b>	<b>15.958.502,57</b>
Aumento/Diminuição de Patrimônio Social	1.672.785,89	(1.672.785,89)	-
(+) Ajuste de exercícios anteriores	-	-	-
Superávit/Déficit do exercício	-	471.691,50	471.691,50
<b>Saldo em 31/12/2018</b>	<b>15.958.502,57</b>	<b>471.691,50</b>	<b>16.430.194,07</b>
Superávit/Déficit do exercício	-	437.547,07	437.547,07
<b>Saldo em 31/12/2019</b>	<b>15.958.502,57</b>	<b>909.238,57</b>	<b>16.867.741,14</b>




Vânia Suely Pereira Maia  
 Presidente  
 CPF 091.611.982-34




Kelly Caroline da Silva Melo  
 Contador CRC - PA 017090/O-2  
 CPF 948.960.462-34



FUNDAÇÃO ESPERANÇA		
DEMONSTRAÇÃO DO FLUXO DE CAIXA PARA O EXERCÍCIO FINDO EM 31 DE DEZEMBRO DE 2019 E 2018		
Em R\$ (Reais)		
	31.12.2019	31.12.2018
<b>FLUXO DE CAIXA DAS ATIVIDADES OPERACIONAIS</b>		
Superávit / Déficit do Exercício	437.547,07	471.691,50
<b>Ajustado por:</b>		
Depreciação/Amortização	1.149.369,52	1.070.962,76
Perdas com créditos de liquidação duvidosa	393.602,31	233.278,76
<b>Total do Déficit e Ajustes</b>	<b>1.980.518,90</b>	<b>1.775.933,02</b>
<b>REDUÇÃO (AUMENTO) DOS ATIVOS OPERACIONAIS</b>		
Diminuição / Aumento nas contas a receber de clientes e outros	420.744,34	(1.195.085,34)
Diminuição / Aumento nos estoques	6.308,52	3.527,24
Diminuição / Aumento das despesas antecipadas	2.020,62	64.443,46
Diminuição / Aumento Outros valores a receber	3.374,79	49.157,93
<b>SOMA DOS ATIVOS OPERACIONAIS</b>	<b>432.448,27</b>	<b>(1.077.956,71)</b>
<b>REDUÇÃO (AUMENTO) DOS PASSIVOS OPERACIONAIS</b>		
Diminuição das contas a pagar – fornecedores e outros	77.833,02	(739.639,70)
<b>SOMA DOS PASSIVOS OPERACIONAIS</b>	<b>77.833,02</b>	<b>(739.639,70)</b>
<b>Caixa proveniente das operações</b>	<b>2.490.800,18</b>	<b>-41.663,39</b>
Imposto de renda e contribuição social pagos	-	-
<b>Caixa líquido proveniente das atividades operacionais (1)</b>	<b>2.490.800,18</b>	<b>-41.663,39</b>
<b>FLUXO DE CAIXA DAS ATIVIDADES DE INVESTIMENTOS</b>		
Compra de ativo imobilizado	(3.085.708,22)	(2.200.085,68)
Recebimento pela venda de equipamento	-	-
<b>Caixa líquido usado nas atividades de investimentos (2)</b>	<b>(3.085.708,22)</b>	<b>(2.200.085,68)</b>
<b>FLUXO DE CAIXA DAS ATIVIDADES DE FINANCIAMENTO</b>		
Aumento /Diminuição de Fundo Const. de Financto.do Norte- FNO	3.903.383,68	-
Aumento / Diminuição de processos	(12.887,38)	24.629,05
Aumento / Diminuição de receita diferida	(165.000,00)	275.000,00
<b>Caixa líquido usado nas atividades de financiamento (3)</b>	<b>3.725.496,30</b>	<b>299.629,05</b>
<b>Redução / Aumento líquido de caixa e equivalentes de caixa (1+2+3=4)</b>	<b>3.130.588,27</b>	<b>(1.942.120,02)</b>
<b>Caixa e equivalentes de caixa no início do período</b>	<b>744.306,72</b>	<b>2.686.426,74</b>
<b>CAIXA E EQUIVALENTES DE CAIXA NO FIM DO PERÍODO</b>	<b>3.874.894,99</b>	<b>744.306,72</b>
<b>Aumento/Redução de caixa e equivalentes de caixa</b>	<b>3.130.588,27</b>	<b>-1.942.120,02</b>

  
 Vânia Spely Pereira Maia  
 Presidente  
 CPF 091.611.982-34

  
 Kelly Caroline da Silva Melo  
 Contador CRC – PA 017090/O-2  
 CPF 948.960.462-34



**FUNDAÇÃO ESPERANÇA**  
**NOTAS EXPLICATIVAS DAS DEMONSTRAÇÕES CONTÁBEIS DOS EXERCÍCIOS FINDOS EM 31 DE DEZEMBRO DE 2019 E 2018**

**NOTA 01 - CONTEXTO OPERACIONAL**

**Fundação Esperança** - Foi constituída sob a forma de Entidade sem Fins Lucrativos beneficente de assistência social, e tem como objetivo principal a geração e promoção humana através da assistência a saúde e educação, conforme demonstrado através da **nota explicativa de nº 12**, propiciando aos necessitados as condições de se integrar no mercado de trabalho, bem como instalar e manter estabelecimento de ensino, conforme objetivos traçados em seu Estatuto Social, estando assim constituída:

FUNDAÇÃO ESPERANÇA	CNPJ (MF)
✓ Fundação Esperança – SAÚDE	05.409.222/0001-86
✓ Centro Profissional e Tecnológico Esperança – CEPES	05.409.222/0005-00
✓ Instituto Esperança de Ensino Superior – IESPES	05.409.222/0004-29

**NOTA 02 - APRESENTAÇÃO DAS DEMONSTRAÇÕES CONTÁBEIS**

**I – RESUMO DAS PRÁTICAS CONTÁBEIS**

As Demonstrações Contábeis estão elaboradas de acordo com as práticas contábeis adotadas no Brasil, com base nas normas. Lei 6.404/76, com as alterações da Lei nº 11.638 de 28/12/2007, Lei nº 12.101 de 27/11/2009, Decreto nº 7.237 de 20/07/2010, Lei nº 12.868/2013 e Resolução CFC nº 1.409, de 21.09.2012, que aprovou a **ITG 2002 - Entidade sem Finalidade de Lucros** e demais disposições complementares e atendendo o Art. 29, item IV da lei nº 12.101/2009 e art. 11 §§1º e 2º do decreto 7.237/2010. Os critérios utilizados para elaboração das Demonstrações Contábeis estão divulgados de forma comparativa à do exercício anterior, da seguinte forma: a) As receitas e as despesas são reconhecidas quando da prestação dos serviços obedecendo ao princípio da competência e são lançadas em contas específicas sem gratuidade e com gratuidade, de acordo com as respectivas atividades desenvolvidas pela entidade e registradas mediante documento hábil.

**NOTA 03 - PRINCIPAIS DIRETRIZES CONTÁBEIS**

**II - LEGISLAÇÃO SOCIETÁRIA**

**a) Apuração dos Resultados**

As receitas e as despesas são reconhecidas quando da prestação dos serviços obedecendo ao princípio da competência.

**b) Aplicações Financeiras**

As aplicações financeiras estão demonstradas pelos valores das aplicações acrescidas dos rendimentos correspondentes, apropriadas até a data do balanço, com base no regime de competência.

**c) Caixa e Equivalentes de Caixa**

Caixa e equivalentes de caixa incluem o caixa, os depósitos bancários, outros investimentos de curto prazo de alta liquidez com vencimentos originais de três meses ou menos, que são prontamente conversíveis em um montante conhecido de caixa e que estão sujeitos a um insignificante risco de mudança de valor, evidenciados pelos extratos de contas correntes bancárias, em suas respectivas datas de operação, assim demonstrado:

NOMENCLATURA	2019	2018
✓ Caixa – Recursos Livres	11.256,24	13.777,13
✓ Banco c/ Movimento – Recursos Livres	1.533.943,54	31.525,58
✓ Aplicações de Liquidez Imediata – Recursos Livres	2.310.332,65	658.363,32
✓ Aplicações de Liquidez Imediata – Conv. 01/2014 – CDP PEAT	14.101,29	25.969,40
✓ Aplicações de Liquidez Imediata – Conv. 02/2014 – CDP PEAC	-	10.000,00
✓ Poupança – Recursos Livres	5.172,57	4.671,29
✓ Banco c/Movimento C/restrições – Conv. 02/2014 - PEAC	88,70	-
<b>TOTAL</b>	<b>3.874.894,99</b>	<b>744.306,72</b>

**d) Clientes e Outros Recebíveis**

Em 31 de dezembro o saldo de clientes e outros recebíveis referem-se a procedimentos ambulatoriais, mensalidades a receber, FIES (crédito junto à Caixa Econômica Federal), o qual será recebido e compensado nos impostos e contribuições no exercício subsequente, assim constituído em 31/12/19.

NOMENCLATURA	2019	2018
✓ Procedimentos a Receber – Saúde	1.845,00	2.845,00
✓ Mens. Receber - Cursos Técnicos	714.061,55	664.096,55
✓ Mens. Receber - Cursos Graduação	5.659.702,49	5.666.473,86
✓ Mens. Receber - Cursos Pós-Graduação	1.077.174,22	990.342,05
✓ Mens. Receber - Cartão de Crédito	217.921,76	179.501,18
✓ Mens. Receber - Cheques a Receber	179.597,41	190.306,10
✓ Mens. Receber - Nota Promissória	-	82.195,69
✓ Créditos – FIES	1.015.194,64	1.515.802,88
✓ Créditos – Pravalor	-	16.331,40
✓ Outras Contas a Receber	68.379,79	46.726,49
<b>Subtotal</b>	<b>8.933.876,86</b>	<b>9.354.621,20</b>
✓ (-) Perdas com créditos de liquidação duvidosa	(2.324.689,78)	(1.931.087,47)
<b>Total Líquido</b>	<b>6.609.187,08</b>	<b>7.423.533,73</b>

Andrine



e) **A Perdas com Créditos de Liquidação Duvidosa**

É constituída de acordo com a avaliação de risco dos créditos (contas a receber procedimentos e mensalidades de alunos), considerado suficiente pela administração para cobrir possíveis perdas, assim distribuída.

NOMENCLATURA	2019	2018
✓ Procedimentos Ambulatoriais – SAÚDE	-	(19.997,05)
✓ Anuidades Escolares – CEPES	(249.921,54)	(199.714,97)
✓ Anuidades Escolares – IESPES	(2.074.768,24)	(1.711.375,45)
<b>TOTAL</b>	<b>(2.324.689,78)</b>	<b>(1.931.087,47)</b>

f) **Estoques**

Formado por materiais utilizados exclusivamente para a manutenção das atividades da instituição e avaliados pelo custo médio, assim demonstrado em 31/12/19.

NOMENCLATURA	2019	2018
✓ Assistência à Saúde – SAÚDE	30.801,00	34.720,43
✓ Educação Técnica – CEPES	3.686,77	3.644,32
✓ Educação Superior – IESPES	6.297,29	8.728,83
<b>TOTAL</b>	<b>40.785,06</b>	<b>47.093,58</b>

g) **Despesas pagas antecipadamente**

São despesas pagas antecipadamente neste exercício, mas que se refere ao exercício subsequente, assim constituída em 31/12/19.

NOMENCLATURA	2019	2018
✓ Despesas c/ Cartão transporte	10.470,00	12.135,00
✓ Prêmios de Seguros a Vencer (g.1)	7.765,90	8.121,52
<b>TOTAL</b>	<b>18.235,90</b>	<b>20.256,52</b>

g.1) **Apólice de Seguro Contratado**

A Entidade busca no mercado apoio de consultores de seguros para estabelecer coberturas contra incêndios e demais danos possíveis contra os prédios e veículos. Os contratos das apólices de nºs 0118.10.13.888-4, 003089, 000142, 038058 e proposta de seguro 25254751, realizados em 01/03/2019, 10/06/2019, 04/09/2019, 06/09/2019 e 28/11/2019 no valor de R\$ 14.369,43 e já amortizado neste exercício o valor de R\$ 6.603,53, sendo o valor segurado R\$ 19.019.524,37 conforme demonstrado.

COBERTURAS CONTRATADAS	IMPORTÂNCIAS SEGURADAS
✓ Incêndio, Explosão e Fumaça	17.729.524,37
✓ Equipamentos Eletrônicos	225.000,00
✓ Danos Elétricos	400.000,00
✓ Roubo	100.000,00
✓ Tumultos	10.000,00
✓ Valores – Mao de portadores	10.000,00
✓ Estabelecimento de ensino	200.000,00
✓ Recomposição	5.000,00
<b>Sub-Total</b>	<b>18.679.524,37</b>
✓ Danos materiais a Terceiros	150.000,00
✓ Danos Corporais a Terceiros	150.000,00
✓ Danos Morais	20.000,00
✓ Morte por passageiro	10.000,00
✓ Invalidez por passageiro	10.000,00
<b>Sub-Total</b>	<b>340.000,00</b>
<b>TOTAL</b>	<b>19.019.524,37</b>

h) **Outros Valores e Bens**

Refere-se a desembolso efetuado pela entidade a título de adiantamento pela contraprestação de serviços e aquisição de bens, assim demonstrado em 31/12/19.

NOMENCLATURA	2019	2018
✓ Adiantamento a Fornecedores	9.372,55	19.555,66
✓ Adiantamento a Terceiros / Pesquisa & Extensão	1.869,05	1.900,00
✓ Adiantamento de Cursos / Direito/Eng. Civil	10.681,83	10.681,83
✓ Impostos a Compensar – IR/INSS	1.793,77	990,00
✓ Empréstimos a Funcionários	6.135,50	100,00
<b>TOTAL</b>	<b>29.852,70</b>	<b>33.227,49</b>

Caroline



**NOTA 04 - ATIVO NÃO CIRCULANTE****a) Investimentos**

Está demonstrado o saldo existente pelo custo de aquisição até 31/12/19 do direito de uso de telefone fixo conforme demonstrado a seguir:

HISTÓRICO	2019	2018
✓ Direito de uso de telefone	3.274,94	3.274,94
<b>TOTAL</b>	<b>3.274,94</b>	<b>3.274,94</b>

**b) Imobilizado Técnico**

Está demonstrado pelo custo de aquisição até 31/12/19, deduzido da depreciação e amortização acumulada, calculada pelo método linear com base nas taxas anuais descritas abaixo que levam em consideração a vida útil econômica dos bens.

Imobilizado Histórico	Custo Corrigido	Depreciação Acumulada	Líquido 2019	Líquido 2018	Taxa de Depreciação Anual
✓ Biblioteca	2.247.516,14	(1.644.673,27)	602.842,87	725.703,79	10%
✓ Construção And – Com. Incendio	71.551,59	-	71.551,59	20.945,71	-
✓ Construção em Andamento - Odo	3.025.738,31	-	3.025.738,31	324.507,20	-
✓ Edificações	12.048.848,53	(5.263.862,58)	6.784.985,95	7.104.359,46	4%
✓ Equipamentos Proc. de Dados	1.580.729,41	(1.287.580,10)	293.149,31	349.302,66	20%
✓ Equipamentos Médicos	1.012.529,92	(775.640,83)	236.889,09	304.344,98	10%
✓ Estúdio de Rádio/ TV	59.008,02	(51.157,02)	7.851,00	9.853,96	10%
✓ Instalações	465.920,63	(332.791,02)	133.129,61	160.103,66	10%
✓ Laboratório	1.493.048,48	(480.115,60)	1.012.932,88	1.098.907,87	10%
✓ Maquinários	72.647,73	(48.289,13)	24.358,60	26.935,28	10%
✓ Móveis & Utensílios	3.346.447,12	(2.454.315,67)	892.131,45	990.052,73	10%
✓ Terrenos	128.889,16	-	128.889,16	128.889,16	-
✓ Veículos	185.407,14	(129.347,43)	56.059,71	74.107,95	20%
<b>Total do Imobilizado</b>	<b>25.738.282,18</b>	<b>(12.467.772,65)</b>	<b>13.270.509,53</b>	<b>11.318.014,41</b>	

**c) Intangível**

Refere-se a custos com aquisição de softwares que contemplam dentre outros os Sistemas de Gestão Acadêmica, Contabilidade e Folha de Pagamento, através das atividades do setor de Tecnologia da Informação. Está classificado de acordo com a lei de nº 11.638/2007, artigo 179, demonstrado pelo custo de aquisição até 31/12/19.

Histórico	Custo Corrigido	Amortização/ Acumulada	Líquido 2019	Líquido 2018	Taxa de Amortização Anual
✓ Marcas e Patentes	10.476,01	-	10.476,01	10.476,01	-
✓ Software	336.051,95	(334.160,91)	1.891,04	18.047,46	20%
<b>Total do Intangível</b>	<b>346.527,96</b>	<b>(334.160,91)</b>	<b>12.367,05</b>	<b>28.523,47</b>	

**NOTA 05 – CONTAS DE COMPENSAÇÃO**

a) Contas de compensação resolução CFC. Nº 612/85 – Aprova a NBC T-2.5- Das contas de compensação e resolução nº 1.409/2012 CFC, aprovado pela ITG 2002, Entidades sem finalidades de lucros, no item de divulgação nº 26, conjugado com a 12ª promotoria de justiça da comarca de Santarém, ofício nº 006/2013 – MP/12ª PJ, com fundamento no artigo 27, item IV, Inciso 4º, da lei nº 8.625/93. Optamos pela sua menção no balanço para melhor evidência contábil.

b) Trata-se de um convenio de nº 843015/2005, celebrado com o Fundo Nacional de Desenvolvimento da Educação – FNDE, do Ministério da Educação, que tem por objetivo assistência financeira direcionada a execução de ações do Programa de Expansão da Educação Profissional- PROEP.

NOMENCLATURA	VALORES
✓ Edificações – Proep	1.948.702,02
✓ Equipamentos – Proep	304.073,48
<b>TOTAL</b>	<b>2.252.775,50</b>

**NOTA 06 - PASSIVO CIRCULANTE****a) Obrigações Trabalhistas**

Consiste na apropriação dos ordenados líquidos da folha de dezembro, provisão de férias e pensão alimentícia que foram calculados com base nos direitos adquiridos pelos empregados, assim demonstrado até a data do balanço.

NOMENCLATURA	2019	2018
✓ Empréstimo Consignado - BDC	-	21.730,64
✓ Ordenados a Pagar	732.412,69	22.508,04
✓ Provisão de Férias a Pagar	708.899,02	776.657,23
✓ Pensão Alimentícia	506,69	606,79
✓ Serviços Prestados a Pagar	15.675,09	17.272,60
<b>TOTAL</b>	<b>1.457.493,49</b>	<b>838.775,30</b>

Andrie



**b) Obrigações Sociais e Fiscais**

Consiste nas obrigações concernentes à folha de pagamento que serão recolhidos no exercício seguinte, conforme demonstrativo a seguir.

NOMENCLATURA	2019	2018
✓ FGTS a Recolher	112.797,98	127.771,55
✓ INSS a Recolher	89.402,80	90.158,96
✓ INSS Retido - PJ	23.627,93	-
✓ Imposto de Renda – Fonte	148.797,27	190.586,76
✓ Provisão de encargos sociais s/ Férias	63.740,21	69.778,99
✓ PIS a Recolher	37.071,19	18.979,55
✓ ISS – Retido na Fonte	13.704,98	3.396,55
✓ Contribuição Sindical	70,00	-
✓ AFFE – Associação dos Funcionários	2.814,36	2.784,69
✓ Mensalidade Sindical	2.429,19	11.123,95
<b>TOTAL</b>	<b>494.455,91</b>	<b>514.581,00</b>

**c) Contas a Pagar**

Em 31 de dezembro o contas a pagar representava as obrigações para com terceiros, conforme composição abaixo:

NOMENCLATURA	2019	2018
✓ Assistência à Saúde – SAÚDE	76.657,10	83.286,23
✓ Educação Técnica – CEPES	2.856,49	26.035,90
✓ Educação Superior – IESPES	133.100,92	264.354,05
<b>TOTAL</b>	<b>212.614,51</b>	<b>373.676,18</b>

**d) Fornecedores**

As dívidas com fornecedores são referentes aos fornecimentos de bens e prestações de serviços efetuados até a data do balanço, assim discriminados:

NOMENCLATURA	2019	2018
✓ Assistência à Saúde – SAÚDE	10.789,79	28.524,36
✓ Educação Técnica – CEPES	4.422,54	5.048,56
✓ Educação Superior – IESPES	83.309,31	221.461,31
<b>TOTAL</b>	<b>98.521,64</b>	<b>255.034,23</b>

**e) Empréstimos e Financiamentos**

Os empréstimos efetuados em instituição bancária e suas respectivas taxas de juros até a data do balanço, assim discriminados:

NOMENCLATURA	2019	2018
✓ Bradesco – Uso Limite SAÚDE	8.233,79	21.526,65
✓ Bradesco – Uso Limite CEPES	12.787,24	26.843,60
✓ Bradesco – Uso Limite IESPES	36.116,99	131.751,31
<b>TOTAL</b>	<b>57.138,02</b>	<b>180.121,56</b>

e.1) A Fundação Esperança, efetuou um empréstimo junto ao Banco Bradesco no exercício de 2018 a taxa de 21,10% a.a conforme demonstrativo a seguir:

NOMENCLATURA	VALOR TOTAL	VALOR DEVIDO	VENCIMENTOS	TAXA DE JUROS	A PAGAR
✓ Empréstimos	742.880,16	340.486,74	27/01/2020 a 27/11/2020	1,61% a.m	11 Parcelas
✓ (-) Juros Passivos a Apropriar	(142.880,16)	(65.486,74)	27/01/2020 a 27/11/2020	1,61% a.m	11 Parcelas
<b>TOTAL</b>	<b>600.000,00</b>	<b>275.000,00</b>		-	

e.2) A filial Instituto Esperança de Ensino Superior - IESPES, efetuou um empréstimo junto ao Banco Bradesco no exercício de 2019 a taxa de 19,5463% ao ano conforme demonstrativo a seguir:

NOMENCLATURA	VALOR TOTAL	VALOR DEVIDO	VENCIMENTOS	TAXA DE JUROS	A PAGAR
✓ Empréstimos	538.751,04	269.375,58	24/01/2020 a 24/12/2020	1,4989% a.m	12 Parcelas
✓ (-) Juros Passivos a Apropriar	(98.751,04)	(49.375,56)	24/01/2020 a 24/12/2020	1,4989% a.m	12 Parcelas
<b>TOTAL</b>	<b>440.000,00</b>	<b>200.000,02</b>		-	

**f) Anuidades Escolares Antecipadas**

Em 31 de dezembro as Anuidades Escolares foram recebidas antecipadamente dos alunos, conforme demonstrativo a seguir:

NOMENCLATURA	2019	2018
✓ Educação Técnica – CEPES	4.760,20	8.650,20
✓ Educação Superior – IESPES	38.446,37	319.195,53
<b>TOTAL</b>	<b>43.206,57</b>	<b>327.845,73</b>

Cardini



**NOTA 07 - PASSIVO NÃO CIRCULANTE**

- a) A filial Instituto Esperança de Ensino Superior - IESPE, efetuou um empréstimo junto ao Banco Bradesco no exercício de 2019 a taxa de 19,5463% ao ano conforme demonstrativo a seguir:

NOMENCLATURA	VALOR TOTAL	VALOR DEVIDO	VENCIMENTOS	TAXA DE JUROS	A PAGAR
✓ Empréstimos	538.751,04	134.687,76	24/01/2020 a 24/12/2020	1,4989% a.m	12 Parcelas
✓ (-) Juros Passivos a Apropriar	(98.751,04)	(24.687,76)	24/01/2020 a 24/12/2020	1,4989% a.m	12 Parcelas
<b>TOTAL</b>	<b>440.000,00</b>	<b>110.000,00</b>		-	

- b) **Exigível a Longo Prazo**

A filial Instituto Esperança de Ensino Superior - IESPE, efetuou um financiamento junto ao Banco da Amazônia através do Programa FNO – Amazônia Sustentável, com a finalidade de Construção Civil, bloco de salas de aula e laboratórios que atenderá os cursos superiores de Odontologia e Fisioterapia. O financiamento possui um prazo de 10 (dez) anos, incluídos 02 (dois) anos de carência. O valor da cédula de crédito é de R\$6.218.389,16 (seis milhões, duzentos e dezoito mil, trezentos e oitenta e nove reais e dezesseis centavos), sendo recebido no exercício de 2019 o valor de R\$ 3.903.383,68 (três milhões, novecentos e três mil, trezentos e oitenta e três reais e sessenta e oito centavos) referente a primeira parcela do financiamento. A liberação da segunda parcela fica condicionada a: a) a correta e total aplicação da primeira parcela, que será comprovada por laudo de vistoria, efetuado pelo BANCO; b) à comprovação da aplicação da contrapartida de recursos próprios.

NOMENCLATURA	VALOR TOTAL	VALOR DEVIDO	VENCIMENTOS	A PAGAR
✓ Banco da Amazônia	3.903.383,68	3.903.383,68	15/05/2029	96 Parcelas
<b>TOTAL</b>	<b>3.903.383,68</b>	<b>3.903.383,68</b>		

- c) **Processos Trabalhistas e Judiciais**

Estão provisionados valores para ações judiciais e trabalhistas. Referem-se a processos dos exercícios anteriores efetuados contra a instituição e novos processos ajuizados no exercício de 2019, os quais estão provisionados conforme demonstrativo a seguir:

PROCESSOS	AUTOR(A)	Nº PROC.	DATA	2019	2018
✓ Processo Judicial	Jaine Juaquina dos Santos	65/2019	03/12/2019	30.165,96	-
✓ Processo Judicial	Nahara Concelção Ribeiro	96/2019	09/12/2019	1.252,00	-
✓ Processo Judicial	Nazareth Delgado Matos	08/2017	26/10/2017	10.000,00	10.000,00
✓ Processo Judicial	Young Chul Kim	44/2018	23/02/2018	-	20.000,00
✓ Processo Judicial	Jonas Ribeiro dos Santos	08/2018	16/03/2018	38.323,71	38.323,71
<b>Sub Total</b>				<b>79.741,67</b>	<b>68.323,71</b>
✓ Processo Trabalhista	Leonor Miranda Gamboa	47/2019	30/01/2019	4.000,00	-
✓ Processo Trabalhista	Messias de Miranda Silva	15/2015	07/05/2015	-	2.995,34
✓ Processo Trabalhista	Ederly Santos Silva	65/2018	10/09/2018	-	25.000,00
✓ Processo Trabalhista	Cleane Oliveira da Cunha	05/2018	22/05/2018	-	310,00
<b>Sub Total</b>				<b>4.000,00</b>	<b>28.305,34</b>
<b>TOTAL</b>				<b>83.741,67</b>	<b>96.629,05</b>

**NOTA 08 - PATRIMÔNIO SOCIAL**

- a) **Fundo Patrimonial**

A Fundação Esperança aplicou os recursos em suas finalidades de acordo com os objetivos traçados em seu Estatuto Social, artigo 32. O Patrimônio Social é apresentado em valores atualizados e compreende o saldo inicial e o Superávit ou Déficit verificado no exercício.

- b) **Superávit do Exercício de 2019**

O Superávit verificado no exercício no valor de R\$ 437.547,07 será reinvestido na manutenção das atividades, para atender dispositivos legais vigentes, conforme definidos em lei, e Estatuto Social. Assim demonstrado:

NOMENCLATURA	RECEITAS	DESPEASAS	DÉFICIT/SUPERÁVIT
✓ Saúde	3.830.585,29	(4.622.644,42)	(792.059,13)
✓ Cepes	2.002.006,40	(2.137.940,49)	(135.934,09)
✓ Iespes	30.903.708,33	(29.538.168,04)	1.365.540,29
<b>TOTAL</b>	<b>36.736.300,02</b>	<b>(36.298.752,95)</b>	<b>437.547,07</b>

- b.1) **Superávit do Exercício de 2018**

O Superávit verificado no exercício no valor de R\$ 471.691,50 será reinvestido na manutenção das atividades, para atender dispositivos legais vigentes, conforme definidos em lei, e Estatuto Social. Assim demonstrado:

NOMENCLATURA	RECEITAS	DESPEASAS	DÉFICIT/SUPERÁVIT
✓ Saúde	3.665.567,38	(4.601.149,85)	(935.582,47)
✓ Cepes	2.161.364,59	(2.211.221,55)	(49.856,96)
✓ Iespes	30.664.708,11	(29.207.577,18)	1.457.130,93
<b>TOTAL</b>	<b>36.491.640,08</b>	<b>(36.019.948,58)</b>	<b>471.691,50</b>

Paroline



**NOTA 09 – RECEITAS – SAÚDE****a) Receitas Assistência à Saúde**

As Receitas das atividades são oriundas das seguintes fontes e apresentadas de forma segregada, no atendimento do artigo 40, inciso IV do Decreto nº 7.237 de 20 de julho de 2010, Referem-se a prestações de serviços de assistência à saúde, e estão assim demonstradas:

NOMENCLATURA	2019	2018
✓ Receitas Operacionais s/gratuidade	2.624.445,25	2.483.274,40
✓ Receitas Operacionais c/gratuidade	849.589,54	773.810,41
✓ (-) Devoluções e Cancelamentos de Serviços	(17.646,00)	(25.357,00)
<b>TOTAL</b>	<b>3.456.388,79</b>	<b>3.231.727,81</b>

**b) Outras Receitas**

São ingressos pelas doações recebidas e prestações de outros serviços da área da assistência à saúde, conforme segue:

NOMENCLATURA	2019	2018
✓ Outras Receitas	9.113,04	7.432,92
✓ Reversões & Recuperações	6.144,99	317,41
✓ Reversão de Provisão	-	62.000,00
✓ Receita Administrativa	-	23.690,05
✓ Receitas Financeiras	1.346,75	6.811,30
<b>TOTAL</b>	<b>16.604,78</b>	<b>100.251,68</b>

**c) Isenção & Imunidade Tributária Usufruída**

Atendendo a Resolução do CFC nº 1.409/2012 e ITG 2002, o INSS está evidenciado nas demonstrações contábeis como se a obrigação devida fosse:

NOMENCLATURA	2019	2018
✓ Salário contribuição s/folha	317.759,48	324.309,68
✓ Sobre folha de serviços prestados	34.123,52	9.278,21
<b>TOTAL</b>	<b>351.883,00</b>	<b>333.587,89</b>

**NOTA 10 – RECEITAS – CEPES****a) Receitas Operacionais e Deduções - CEPES**

As Receitas das atividades são oriundas das seguintes fontes e apresentadas de forma segregada, no atendimento do artigo 40, inciso IV do Decreto nº 7.237 de 20 de julho de 2010, da prestação de serviços nos cursos técnicos, deduzidos valores referentes as devoluções e cancelamentos de mensalidades, assim demonstradas:

NOMENCLATURA	2019	2018
✓ Receitas s/gratuidades	1.604.960,00	1.713.308,30
✓ Receitas c/gratuidades	127.460,00	173.591,70
✓ (-) Devoluções e Cancelamentos de Mensalidades	(2.334,00)	(8.782,00)
<b>TOTAL</b>	<b>1.730.086,00</b>	<b>1.878.118,00</b>

**b) Outras Receitas**

São ingressos de aluguéis e prestações de outros serviços vinculados à educação técnica e receitas financeiras, conforme demonstrativo a seguir:

NOMENCLATURA	2019	2018
✓ Outras Receitas Operacionais – Aluguéis	18.535,00	17.245,00
✓ Outras Receitas	1.196,05	4.778,90
✓ Receita da Biblioteca	50,00	26,00
✓ Reversões e Recuperações	-	90,15
✓ Receitas Financeiras	8.486,68	13.569,96
<b>TOTAL</b>	<b>28.267,73</b>	<b>35.710,01</b>

**c) Isenção & Imunidade Tributária Usufruída**

Atendendo a Resolução do CFC nº 1.409/2012 e ITG 2002, o INSS está evidenciado nas demonstrações contábeis como se a obrigação devida fosse:

NOMENCLATURA	2019	2018
✓ Salário contribuição s/folha	194.353,72	199.087,17
✓ Sobre folha de serviços prestados	49.298,95	48.449,42
<b>TOTAL</b>	<b>243.652,67</b>	<b>247.536,59</b>

**NOTA 11 – RECEITAS – IESPES****a) Receitas Operacionais e Deduções - IESPES**

As Receitas das atividades são oriundas das seguintes fontes e apresentadas de forma segregada, no atendimento do artigo 40, inciso IV do Decreto nº 7.237 de 20 de julho de 2010, da prestação de serviços dos cursos de graduação e pós-graduação, com sem gratuidade deduzidos os valores referentes, devoluções e cancelamentos de mensalidades, assim demonstradas.



NOMENCLATURA	2019	2018
✓ Receitas s/gratuidade Graduação	23.635.933,55	22.909.440,53
✓ Receitas c/gratuidade Graduação	3.231.714,78	3.935.639,65
✓ Receitas s/gratuidade Pós-Graduação	484.215,14	312.036,20
✓ Receitas c/gratuidade Pós-Graduação	53.338,20	28.019,20
✓ (-) Devoluções e Cancelamentos de Mensalidades	(87.626,89)	(146.757,57)
<b>TOTAL</b>	<b>27.317.574,78</b>	<b>27.038.378,01</b>

**b) Outras Receitas**

São ingressos pelas prestações de atividades meio, receitas financeiras e outros serviços oriundos da área de educação, e estão assim demonstradas:

NOMENCLATURA	2019	2018
✓ Receitas de Aluguéis	58.835,00	87.290,00
✓ Receita de Workshop	36.014,17	42.306,95
✓ Receita da Biblioteca	9.573,00	9.672,00
✓ Receita de anos anteriores	-	85,00
✓ Subvenção Governamental – Convênio 02/2014 - CDP PEAC	-	143.414,65
✓ Subvenção Governamental – Convênio 01/2014 - CDP PEAT	33.288,46	72.561,75
✓ Ganhos e Perdas - Imobilizado	-	320,00
✓ Outras Receitas	66.643,04	55.161,74
✓ Reversões e Recuperações	14.010,56	6.009,93
✓ Reversão de Provisão	20.027,32	-
✓ Receitas Financeiras	296.524,16	119.008,91
<b>TOTAL</b>	<b>534.915,71</b>	<b>535.830,93</b>

**c) Isenção & Imunidade Tributária Usufruída**

Atendendo a Resolução do CFC nº 1.409/2012 e ITG 2002, o INSS está evidenciado nas demonstrações contábeis como se a obrigação devida fosse:

NOMENCLATURA	2019	2018
✓ Salário contribuição s/folha	3.036.606,77	3.063.798,07
✓ Sobre folha de serviços prestados	14.611,07	26.701,10
<b>TOTAL</b>	<b>3.051.217,84</b>	<b>3.090.499,17</b>

**NOTA 12 – DAS DESPESAS**

**12.1) – ASSISTÊNCIA À SAÚDE**

**a) Despesas Operacionais**

As despesas operacionais são dispêndios realizados nas áreas da Assistência à Saúde que serviram para manutenção das atividades, e estão assim demonstradas:

NOMENCLATURA	2019	2018
✓ Salários	923.501,91	985.420,27
✓ Encargos Sociais	334.874,09	399.322,19
✓ Impostos e taxas	49.166,24	19.528,43
✓ Serviços Gerais	1.561.037,31	1.551.513,83
✓ Manutenção	357.416,00	354.530,62
✓ Depreciação	188.460,86	183.436,21
✓ Perdas	1.006,75	-
<b>TOTAL</b>	<b>3.415.463,16</b>	<b>3.493.751,55</b>

**a.1) Custo por departamentos**

A distribuição dos custos alocados à cada departamento se dá em função do rateio de conformidade com percentual de faturamento dos setores produtivos e está assim distribuído.

NOMENCLATURA	2019	2018
✓ Ambulatório	303.902,06	340.658,78
✓ Centro Assistência a Mulher	390.984,59	454.397,07
✓ Centro da Criança	293.671,01	284.285,84
✓ Clínica Dentária	946.694,24	918.928,10
✓ Laboratório	789.067,49	853.219,51
✓ Clínica de Psicologia	11.401,17	-
<b>TOTAL</b>	<b>2.735.720,56</b>	<b>2.851.489,30</b>

Paroline



**a.2) Setores de Apoio**

São gastos realizados pela área da saúde, para manutenção das atividades operacionais e está assim demonstrado.

NOMENCLATURA	2019	2018
✓ Administração	128.003,83	121.744,73
✓ Almoxarifado	45.697,83	34.745,39
✓ Alojamento	-	-
✓ Manutenção	276.557,78	279.409,58
✓ Setor de Comunicação	74.232,45	98.294,69
✓ Segurança do Trabalho	28.388,69	41.749,26
✓ Setor de Gratuidade	-	-
✓ Setor Pessoal & RH	24.251,66	20.789,46
✓ Tecnologia da Informação	13.014,10	18.213,44
✓ Despesas Financeiras	88.589,51	27.125,41
✓ Perdas	1.006,75	190,29
<b>TOTAL</b>	<b>679.742,60</b>	<b>642.262,25</b>

**b) Os benefícios não obrigatórios**

Refere-se às gratuidades ofertadas as pessoas carentes em diversos setores da instituição, conforme demonstrativo a seguir.

BENEFÍCIOS NÃO OBRIGATÓRIOS	QTD. DE ATENDIMENTOS	QTDS. BENEFÍCIOS GRATUITOS	VALORES DOS BENEFÍCIOS
✓ Centro Assistência a Mulher	4.076	14	1.200,00
✓ Centro da Criança	3.097	93	8.250,00
✓ Clínica Dentária	10.379	290	21.913,00
✓ Laboratório	29.792	548	16.817,00
<b>TOTAL</b>	<b>47.344</b>	<b>945</b>	<b>48.180,00</b>

**12.2) – EDUCAÇÃO TÉCNICA – CEPES****a) Despesas Operacionais**

As despesas operacionais são dispêndios realizados nas áreas de Educação Técnica, e estão assim demonstradas:

NOMENCLATURA	2019	2018
✓ Salários	635.236,24	658.829,25
✓ Encargos Sociais	225.321,00	236.048,31
✓ Impostos e taxas	3.210,81	3.607,25
✓ Serviços Gerais	606.464,15	566.380,91
✓ Manutenção	243.970,83	273.623,92
✓ Depreciação	52.615,69	51.587,96
✓ Perdas Diversas	9,10	15,67
<b>TOTAL</b>	<b>1.766.827,82</b>	<b>1.790.093,27</b>

**a.1) Custo por departamentos**


A distribuição dos custos alocados à cada departamento se dá em função do rateio de conformidade com a quantidade de alunos e está assim distribuído.

NOMENCLATURA	2019	2018
✓ Análises Clínicas	121.807,74	89.269,17
✓ Enfermagem	846.676,30	839.390,01
✓ Esp. Enfermagem no Trabalho	22.603,52	17.442,20
✓ Farmácia	102.475,57	92.594,48
✓ Esp. Terapia Renal Substitutiva	11.625,05	-
✓ Saúde Bucal	68.536,49	81.960,58
✓ Saúde e Segurança no Trabalho	48.019,90	91.972,94
✓ Radiologia	3.139,81	55.471,04
<b>TOTAL</b>	<b>1.224.884,38</b>	<b>1.268.100,42</b>

**a.2) Setores de Apoio**

São gastos realizados pela Educação Técnica, para manutenção da atividade educacional na área técnica. Assim demonstrado.

NOMENCLATURA	2019	2018
✓ Administrativo	93.831,33	60.872,70
✓ Almoxarifado	329,85	543,05
✓ Áudio e Vídeo	334,40	10.901,38
✓ Biblioteca	63.149,55	58.997,52
✓ Manutenção	277.918,95	272.694,04
✓ Secretaria	96.391,19	99.167,04
✓ Segurança no Trabalho	4.326,62	6.202,15
✓ Setor de Pessoal & RH	609,63	1.864,96
✓ Tecnologia da Informação	4.970,65	10.700,00
✓ Despesas Financeiras	72,17	34,34
✓ Perdas	9,10	15,67
<b>TOTAL</b>	<b>541.943,44</b>	<b>521.992,85</b>

 *Paroline*



### 12.3) – EDUCAÇÃO SUPERIOR – IESPES

#### a) Custos/Despesas Operacionais

As despesas operacionais são dispêndios realizados nas áreas da educação superior (graduação e pós-graduação), e estão assim demonstradas:

NOMENCLATURA	2019	2018
✓ Salários	10.309.072,54	10.115.582,14
✓ Encargos Sociais	3.573.575,94	3.439.957,42
✓ Impostos e taxas	165.749,65	197.697,07
✓ Aluguéis	34.349,85	28.359,63
✓ Despesas Gerais	6.805.248,14	5.836.646,81
✓ Subvenção Governamental – convênio 01/2014 – CDP/PEAT	33.288,46	72.561,75
✓ Subvenção Governamental – convênio 02/2014 – CDP/PEAT	-	143.414,65
✓ Manutenção	1.371.203,88	1.483.783,79
✓ Depreciação	909.392,97	835.405,03
✓ Perdas diversas	15,79	10,87
<b>TOTAL</b>	<b>23.201.897,22</b>	<b>22.153.419,16</b>

#### a.1) Custo/Despesas por departamentos

A distribuição dos custos alocados à cada departamento se dá em função do rateio de conformidade com a quantidade de turmas e está assim distribuído.

NOMENCLATURA	2019	2018
✓ Cursos de Graduação	18.943.970,92	18.068.037,90
✓ Cursos de Pós-Graduação	314.826,48	350.106,16
✓ Clínica Escola	363.636,46	206.204,60
✓ Apoio	3.444.738,48	3.215.355,21
✓ Workshop	12.825,06	27.216,81
✓ Subvenções Governamentais – Convênio 01/2014 – CDP Peat	33.288,46	72.561,75
✓ Subvenções Governamentais – Convênio 02/2014 – CDP Peac	-	143.414,65
✓ Despesas Financeiras	85.393,86	70.511,21
✓ Perdas	3.217,50	10,87
<b>TOTAL</b>	<b>23.201.897,22</b>	<b>22.153.419,16</b>

#### b) Os benefícios não obrigatórios

Referem-se a bolsas de estudo ofertadas pela instituição, como: pesquisa e extensão, egresso, bolsa prêmio, monitoria e convenção coletiva de trabalho.

BENEFÍCIOS NÃO OBRIGATÓRIOS	QTDS. DE ALUNOS Em 31/12/2019	QTDS. BOLSISTAS MÉDIA	VALORES DOS BENEFÍCIOS
✓ Graduação	1766	64	523.825,48
✓ Pós - Graduação	90	13	53.338,20
<b>TOTAL</b>	<b>1856</b>	<b>77</b>	<b>577.163,68</b>

### NOTA 13 - ASSISTÊNCIA SOCIAL – GRATUIDADES

#### a) Gratuidades


A entidade goza nos termos dos artigos 150 – inciso VI letra C e artigo 195 – parágrafo 7º da Constituição Federal e dos artigos 12 e 15 da lei nº 9.532/97, de imunidade e isenção tributária, sendo reconhecida como de utilidade pública no âmbito federal, estadual e municipal.

As gratuidades estão evidenciadas na Demonstração do Superávit ou Déficit do Exercício - DSDE, conforme e Lei nº 12.101/2009, artigo 29 inciso IV, e Decreto 7.237/2010 art. 11, §§ 1º e 2º e Lei nº 12.868 de 15/10/2013, Aplicando o artigo 16 parágrafo único da Lei 12.868/2013. Contabilizadas em contas específicas de forma segregada por atividades na conta, “Benefícios Concedidos - Gratuidades” de acordo com relatório de atividades, assim demonstrado.

ÁREA DE ATUAÇÃO	2019	2018
✓ Assistência a Saúde – SAÚDE	801.409,54	709.882,41
✓ Bolsas Estudantis – CEPES	127.460,00	173.591,70
✓ Bolsas Estudantis – IESPES	2.707.889,30	3.372.283,90
<b>TOTAL</b>	<b>3.636.758,84</b>	<b>4.255.758,01</b>

### 13.1) – ASSISTÊNCIA À SAÚDE – SUS

a) Na área da Assistência à Saúde foi firmado convênio de nº 10/2012 com a Secretaria Municipal de Saúde/SEMSA no sentido de atender (10) dez unidades de saúde na coleta de serviços laboratoriais.





DEMONSTRATIVO DO RECEBIMENTO EM 2019	TOTAL	PERCENTUAIS
✓ Janeiro	152.205,41	8,15%
✓ Fevereiro	275.521,98	14,75%
✓ Março	126.703,98	6,78%
✓ Abril	148.130,08	7,93%
✓ Maio	148.121,52	7,93%
✓ Junho	103.878,43	5,56%
✓ Julho	186.718,04	9,99%
✓ Agosto	155.560,13	8,33%
✓ Setembro	149.646,87	8,01%
✓ Outubro	144.262,01	7,72%
✓ Novembro	123.409,64	6,61%
✓ Dezembro	154.257,42	8,26%
<b>TOTAL / BASE DE CÁLCULO</b>	<b>1.868.415,51</b>	<b>100,00%</b>
✓ Limite legal exigido – 20%	373.683,10	20,00%
<b>GRATUIDADES OFERTADAS</b>	<b>801.409,54</b>	<b>42,89%</b>

- b) Atendendo a Resolução do CFC. Nº 1.409/2012, Lei 12.101/2009 e Lei nº 12.686/2013. A entidade atendeu (10) dez unidades básicas de saúde com exames laboratoriais conforme convênio celebrado com a Secretaria Municipal de Saúde de Santarém/ SEMSA, nº. 10/2012.



UNIDADES	QUANTIDADES DE ATENDIMENTOS	VALORES DOS BENEFÍCIOS
✓ Aeroporto Velho	19.116	82.838,54
✓ Aparecida	25.124	108.874,00
✓ Eixo Forte	9.801	42.472,30
✓ Mapiri/Liberdade	25.195	109.181,68
✓ Matinha	14.841	64.312,97
✓ Maracanã	19.644	85.126,61
✓ Interventoria	14.181	61.452,88
✓ Conquista	22.300	96.636,29
✓ Residencial Salvação	15.019	65.084,33
✓ Esperança	19.714	85.429,95
<b>TOTAL</b>	<b>184.935</b>	<b>801.409,54</b>

### 13.2) – EDUCAÇÃO TÉCNICA

- a) Na área de Educação Técnica as Bolsas Estudantis foram concedidas de acordo com Art. 13, da Lei nº 12.101/2009 e Lei 12.868/2013, o qual determina que para os fins da concessão da certificação a entidade de educação deverá conceder anualmente bolsas de estudo na proporção de 1 (uma) bolsa de estudo integral para cada 5 (cinco) alunos pagantes ou no mínimo, 1 (uma) bolsa de estudo integral para cada 9 (nove) alunos pagantes e bolsas de estudo parciais de 50% (cinquenta por cento), quando necessário para o alcance do número mínimo exigido, conforme definido em regulamento. Aplicando o artigo 16 parágrafo único da Lei 12.868/2013, assim demonstrado.

b)

Lei 12.101 de 2009 (alterada pela Lei 12.868 de 2013)	Portaria Normativa MEC nº 15 de 2017	
Número de alunos matriculados	436	
(-) Alunos Inadimplentes (Art. 13-C - § 2º)	-115	
(-) Bolsistas integrais que não atendam a Lei nº 12.101/2009, (Art. 14, § 1º)	0	
(-) Bolsistas Integ. que atendam a Lei nº 12.101/2009, (Art. 13, Caput)	-39	
<b>N - Número de alunos pagantes</b>		<b>321</b>
Regra para alcance da proporção de 1 para 9 = Total Líquido/10 (nº inteiro)	32,1	
<b>Base de cálculo da gratuidade (limite legal exigido)</b>		<b>32</b>
<b>Necessidade para o alcance do nº mínimo exigido</b>		<b>-7</b>
Alunos com bolsa parcial de 50%-Lei 12.101/2009 (Art. 13 - § 1º)	7	
(-) Número total de bolsas integrais equivalentes (conversão)	3,5	
<b>Excesso/Falta</b>		<b>-7</b>



- c) Atendendo a Resolução do CFC. Nº 1.409/ 2012, os benefícios concedidos a título de bolsa estudantil, são avaliados pelo perfil socioeconômico do aluno feito por uma comissão formada por assistentes sociais, discentes, docentes e membros da comunidade que analisam todos os questionários.

CURSOS TÉCNICOS	QTDS. DE ALUNOS Em 31/12/2019	QTDS. BOLSISTAS 100% - MÉDIA	QTDS. BOLSISTAS 50% - MÉDIA	VALORES DOS BENEFÍCIOS
✓ Análises Clínicas	74	6	3	22.740,00
✓ Enfermagem	270	14	8	65.000,00
✓ Farmácia	41	5	4	23.520,00
✓ Saúde Bucal	28	6	0	11.880,00
✓ Saúde Seg. Trabalho	0	2	0	4.320,00
<b>TOTAL</b>	<b>413</b>	<b>33</b>	<b>15</b>	<b>127.460,00</b>


### 13.3) – EDUCAÇÃO SUPERIOR

- a) Na área de Educação Superior as Bolsas Estudantis foram concedidas de acordo com Art. 13 B, da Lei nº 12.101/2009 e Lei 12.868/2013, o qual determina que para os fins da concessão da certificação a entidade de educação deverá conceder anualmente bolsas de estudo na proporção de 1 (uma) bolsa de estudo integral para cada 4 (quatro) alunos pagantes ou no mínimo, 1 (uma) bolsa de estudo integral para cada 9 (nove) alunos pagantes e bolsas de estudo parciais de 50% (cinquenta por cento), quando necessário para o alcance do número mínimo exigido, conforme definido em regulamento. Aplicando o artigo 16 parágrafo único da Lei 12.868/2013.

Lei 12.101 de 2009 (alterada pela Lei 12.868 de 2013)	Portaria Normativa MEC nº 15 de 2017
Número de alunos matriculados	<b>1766</b>
(-)Alunos Inadimplentes (Art. 13-C - § 2º)	<b>-269</b>
(-) Bolsistas integrais que não atendam a Lei nº 12.101/2009, (Art. 14, § 1º)	<b>0</b>
(-) Bolsistas integ.que atendam a Lei nº 12.101/2009, (Art. 13-B, Caput)	<b>-163</b>
N - Número de alunos pagantes	<b>1497</b>
Regra para alcance da proporção de 1 para 9 = Total Líquido/10 (nº inteiro)	<b>149,7</b>
Base de cálculo da gratuidade (limite legal exigido)	<b>149</b>
Necessidade para o alcance do nº mínimo exigido	<b>-14</b>
Alunos com bolsa parcial de 50%-Lei 12.101/2009 (Art. 13-B - § 2º)	<b>73</b>
(-)Número total de bolsas integrais equivalentes (conversão)	<b>36,5</b>
<b>Excesso/Falta</b>	<b>-14</b>

- b) Atendendo a Resolução do CFC. Nº 1.409/ 2012, os benefícios concedidos a título de bolsa estudantil, são avaliados pelo perfil socioeconômico do aluno feito por uma comissão formada por assistentes sociais, discentes, docentes e membros da comunidade que analisam todos os questionários.

CURSOS GRADUAÇÃO	QTDS. DE ALUNOS Em 31/12/2019	QTDS. BOLSISTAS 100% - MÉDIA	QTDS. BOLSISTAS 50% - MÉDIA	VALORES DOS BENEFÍCIOS
✓ Administração	61	5	1	60.093,00
✓ Biomedicina	167	11	7	182.465,00
✓ Ciências Contábeis	107	9	4	106.481,70
✓ Com. Soc. Jornalismo	33	11	1	121.473,00
✓ Enfermagem	199	20	5	324.201,00
✓ Farmácia	181	13	5	231.967,00
✓ Gestão Ambiental	5	2	1	13.317,50
✓ Pedagogia	104	24	7	198.610,00
✓ Psicologia	292	28	19	522.313,10
✓ Odontologia	191	1	0	33.624,00
✓ Radiologia	86	5	2	57.300,00
✓ Redes Computadores	40	5	1	56.862,50
✓ Fisioterapia	179	26	15	646.849,00
✓ Estética e Cosmética	117	10	9	152.332,50
<b>TOTAL</b>	<b>1762</b>	<b>170</b>	<b>77</b>	<b>2.707.889,30</b>

 **Pauline**




**NOTA 14 – DEMONSTRATIVOS DAS ISENÇÕES USUFRUÍDAS****a) Isenção Previdenciária**

Em atendimento ao Artigo 29 da Lei nº 12.101/2009 e artigo 40 do Decreto 7.237/2010, os valores relativos às isenções previdenciárias, como se devido fosse durante o exercício de 2019, conforme demonstrativo a seguir:


BASE DE CONTRIBUIÇÃO DA FOLHA DE PAGAMENTO	BASE DE CÁLCULO	PERCENTUAL %	INSS USUFRUÍDO
✓ Assistência a Saúde - Folha	1.143.019,70	27,80%	317.759,48
✓ Assistência a Saúde - Serviços Prestados	170.617,70	20,00%	34.123,52
<b>TOTAL</b>	<b>1.313.637,40</b>		<b>351.883,00</b>

BASE DE CONTRIBUIÇÃO DA FOLHA DE PAGAMENTO	BASE DE CÁLCULO	PERCENTUAL %	INSS USUFRUÍDO
✓ Educação Técnica - Folha	762.171,46	25,50%	194.353,72
✓ Educação Técnica – Serviços Prestados	246.494,69	20,00%	49.298,95
<b>TOTAL</b>	<b>1.008.666,15</b>		<b>243.652,67</b>

BASE DE CONTRIBUIÇÃO DA FOLHA DE PAGAMENTO	BASE DE CÁLCULO	PERCENTUAL %	INSS USUFRUÍDO
✓ Educação Superior - Folha	11.908.261,83	25,50%	3.036.606,77
✓ Educação Superior - Serv. Prestados	73.055,43	20,00%	14.611,07
<b>TOTAL</b>	<b>11.981.317,26</b>		<b>3.051.217,84</b>



Vânia Suelly Pereira Maia  
Presidente  
CPF 091.611.982-34



Kelly Caroline da Silva Melo  
Contador CRC – PA 017090/O-2  
CPF 948.960.462-34